

FUNDACIÓN HOGAR SAN JOSÉ

N.I.T. 900,034.685-6


ESTADO DE SITUACIÓN FINANCIERA AL 31 DE DICIEMBRE DE 2019 y 2018

(Cifras expresadas en miles de pesos colombianos)

	Notas	2019	2018
ACTIVOS			
Activos corrientes			
Efectivo y equivalentes de efectivo	5	15.662	2.000
Activos financieros	6	-	-
Deudores comerciales y otros	7	-	-
Inventarios	8	-	-
Pagos anticipados		-	-
Total activos corrientes		15.662	2.000
Activos no corrientes			
Activos financieros	6	-	-
Deudores	7	-	-
Propiedades de inversión	9	-	-
Propiedades, planta y equipo	10	173.252	173.252
Activos intangibles	11	-	-
Activos por impuestos diferidos	15	-	-
Total activos no corrientes		173.252	173.252
Total activos		188.914	175.252
PASIVOS Y PATRIMONIO			
Pasivos corrientes			
Obligaciones financieras	12	-	-
Proveedores	13	-	-
Cuentas por pagar	14	-	1.210
Impuestos corrientes por pagar	15	-	-
Obligaciones laborales	15	-	-
Anticipos y avances recibidos		-	-
Total pasivos corrientes		-	1.210
Pasivos no corrientes			
Obligaciones financieras	12	-	-
Provisiones	16	-	-
Pasivos por impuesto diferido	15	-	-
Total pasivos corrientes		-	-
Total pasivos		-	1.210
Patrimonio de los fundadores			
Capital suscrito y pagado	17	1.000	1.000
Superavit de capital	17	173.042	173.042
Reservas (Asignación Permanente)		-	-
Ganancias acumuladas por adopción NIIF Pymes		-	-
Ganancias del Período - Excedente ó (Pérdida) Neta		14.872	-
Total patrimonio de los fundadores		188.914	174.042
Total pasivos y patrimonio de los fundadores		188.914	175.252



JESÚS DAVID GASCA SILVA
REPRESENTANTE LEGAL
CC 12,200,491




MARIELA MURILLO LOPEZ
Contador General
TP 6544- T

FUNDACIÓN HOGAR SAN JOSÉ
N.I.T. 900,034.685-6
ESTADO DEL RESULTADO INTEGRAL
PARA LOS AÑOS TERMINADOS EL 31 DE DICIEMBRE DE 2019 y 2018
(Cifras expresadas en miles de pesos colombianos)

	Notas	2019	2018
Ingresos de actividades ordinarias	18	69.146	83.088
Costo de ventas	8	-	-
Ganancia bruta		69.146	83.088
Otros ingresos donaciones	19	14.872	-
Gastos de ventas y distribución		-	-
Gastos de administración		(69.146)	(83.088)
Ganancia Opeacional (Utilidad)		14.872	-
Gastos Financieros	20	-	-
Gastos Bancarios	20	-	-
Otros Gastos	20	-	-
Gastos Impuestos (Estampillas)	20	-	-
Ganancia antes de impuesto a la renta		14.872	-
Gasto por impuesto a la renta	15	-	-
Ganancia del periodo - Excedentes ó (Pérdidas)		14.872	-



JESÚS DAVID GASCA SILVA
 REPRESENTANTE LEGAL
 CC 12,200,491




MARIELA MURILLO LOPEZ
 Contador General
 TP 6544- T

FUNDACIÓN HOGAR SAN JOSÉ
N.I.T. 900,034.685-6
ESTADO DE CAMBIOS EN EL PATRIMONIO POR LOS AÑOS
TERMINADOS EL 31 DE DICIEMBRE DE 2019 y 2018
(Cifras expresadas en miles de pesos colombianos)

	Capital suscrito y pagado	Superavit de capital	Reservas	Excedentes acumuladas adopción NIF	Excedentes acumuladas	Total
Saldo al 31 de diciembre de 2018	1.000	-	-	-	-	1.000
Aportes de los Gestores - Fundadores	-	-	-	-	173.042	173.042
Ganancia (Excedente) del período	-	-	-	-	-	-
Apropiaciones	-	-	-	-	-	-
Reversión decretada	-	-	-	-	-	-
Saldo al 31 de diciembre de 2018	1.000	-	-	-	173.042	174.042
Aportes de los Gestores - Fundadores	-	-	-	-	-	-
Ganancia del período	-	-	-	-	14.872	14.872
Apropiaciones	-	-	-	-	-	-
Reversión decretada	-	-	-	-	-	-
Saldo al 31 de diciembre de 2019	1.000	-	-	-	187.914	188.914



JESÚS DAVID GASCA SILVA
 REPRESENTANTE LEGAL
 CC 12,200,491



MARIELA MURILLO LOPEZ
 Contador General
 TP 6544- T